



PUOLUSTUSKIINTEISTÖT
Senaatti

Tilauksen käsittely Puolustuskiinteistöjen ulkoiset käyttäjät

26.4.2023

Tiina Hämäläinen
Tiina.hamalainen@senaatti.fi

Tilauksen muuttaminen/korottaminen

- Tilausta voidaan muuttaa/korjata/korottaa Tilaukset -moduulissa.
- Tallennuksen jälkeen tilauslomakkeesta muodostuu uusi tilauslomakeversio. Versio muodostuu, vaikka muutetulla tiedolla ei ole vaikutusta tilauslomakkeeseen.
- Voit muuttaa tilausta tai korjata tilaukselta Omat avoimet ostotilaukset tai Omat avoimet ostotilauksen saldo 0 € -kansioissa niitä kenttiä, jotka ovat avoimena mm. omistaja.

Tilauksen korottaminen:

- Pyri ennakoimaan tilauksen korotus. Korotus on helpompaa, kun tilaukseen ei ole kohdistunut vielä laskuja.
- Mikäli tilauksen summaa tai toimittaja pitää muuttaa, tilaus pitää siirtää muutoskansioon ja pakolliseen kommenttiin kirjataan tilaukselle tarvittava uusi nettosumma tai/ja toimittaja.
 - Muutoskansioon siirtämisen jälkeen ole yhteydessä hankevastaavaan ja/tai hankkeen assistenttiin ja kerro:
 - ✓ tilaus siirretty muutoskansioon
 - ✓ mitä tilaukselle tehdään -> summankorotus ja/tai toimittajan vaihto.
 - Hankkeen assistentti tai hankevastaava tekee tilaukselle tarvittavat muutokset ja lähettää hyväksyjälle hyväksyttäväksi.
 - Hyväksyjä saa sähköpostiviestin hyväksyttävästä tilauksesta.
 - Tilauksen hyväksymisen jälkeen, tilauksen omistajana saat viestin tilauksen hyväksymisestä sekä päivittyneen tilauksen sähköpostin liitteenä. HUOM! päivittynyt tilauslomake ei mene toimittajalle automaattisesti, halutessasi voit välittää tilauslomakkeen toimittajalle.

Tilaus muutokset – ilman hyväksyntää

Tilauksen muuttaminen ilman hyväksyntää

- Voit muokata tilauksella seuraavia asioita:
 - Palvelualue PK, omistaja, urakoitsijan tietoja (etu- ja sukunimi, puhelin ja sähköpostiosoite), kuvaus, toimitusehdot, sopimusehto, ASKI-sopimusnumero, vaihtoehtoinen vastaanottaja ja toimittajakommentti.
- Tilauksen otsikkotietoihin muutettujen tietojen tallennuksen jälkeen muodostuu tilauslomakkeesta uusi versio, versio muodostuu vaikka kyseisillä kentillä ei ole vaikutusta tilauslomakkeeseen.
- Alkuperäinenkin tilauslomake on versio 1 ja se on nähtävissä tarvittaessa selaamalla tilauslomakkeen versioita.
- Seuraavat -kentätiedot päivittyvät myös tilauslomakkeelle:
 - Sopimusehdot, toimitusehto
 - Toimittajakommentti
 - ASKI-sopimusnumero (diaarinumero)
- Lisää toimittajakommentti -kenttään teksti muutoksesta riippuen esim. "Tilaukselle lisätty hankintasopimusnumero. Tilaus korvaa aikaisemmän saman numeroisen tilauksen."



Tiliöinnin muuttaminen tilaukselle

- Tiliöintiä voit muuttaa/korjata seuraavasti:
 - Siirry tiliöintiin tilauksen oikeasta alareunasta kohdasta *Liittyvät tiedot*

TILAUSRIVI												
TILAUKSEN TILA												
+ Lisää 0 valittu ✓												
Tuotenumero	Tuotenumero	Määrä	Yksikköhinta	ALV koodi	Rivikäsittelytapa	Nettosumma	Tilauksrivin saldo	Kokonaan las	Kuvaus	Hankintapyyntö määrää	VAT %	Liittyvät tiedot
	Sähkötyöt	1,00	600,00	224, Verollinen c	Tilauksrivitasoinen	600,00	600,00	<input type="checkbox"/>	(874/0400/2020)	1,00	24,00	

- Siirrä vierityspalkkia, kunnes löydät muutettavan tiedon (kohde/projekti/ostotuote jne)
 - Vaihda tieto oikeaksi ja valitse *Aseta* (Huom. Jos muutat esim. projektia, projektin "takaa" tulevat tiedot päivittyvät myös)
 - Sulje tiliöinti-ikkuna *ruksista*
 - Muista vielä *Tallentaa* tilauksen tiliöintimuutokset.
- Huom! Jos vaihdat tilauksella PKI-hankkeen toiseksi, niin sinun tulee ilmoittaa muutoksesta osoitteeseen support@scudo.fi heti tehtyäsi muutoksen. Näin Rakhan toimittaja voi korjata tilanteen Rakhan puolella, ettei tilaus jää tuplana Rakhaan sekä vanhalle hankkeelle että uudelle valitsemallesi hankkeelle.

Liittyvät tiedot

Rivi 1

Tuotekoodi	21314
Tuotenumero	Sähkötyöt
Määrä	1,00
Ylemmän tason case	eReq-821 1

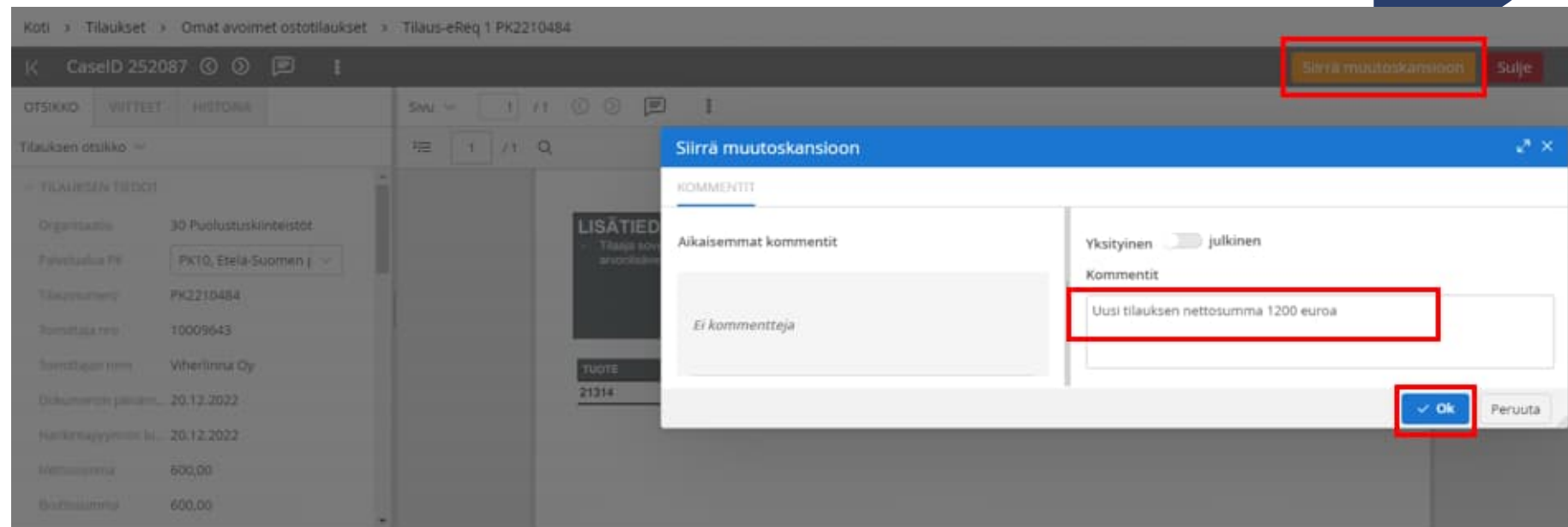
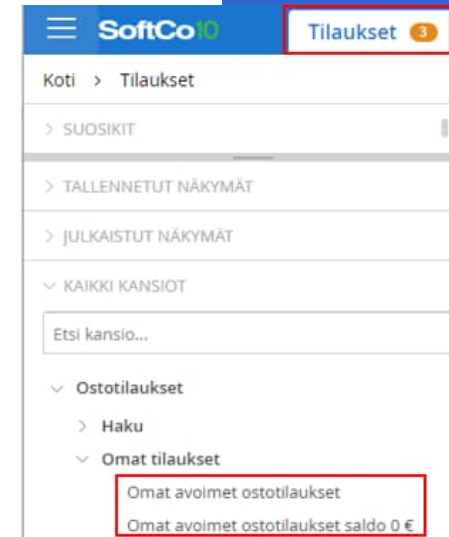
Tiliöintitiedot lukittu	Luontiaika	Tekijä	Ostotuote	Kohde	IsannointiAlue	Tulosyksikkö	Projekti	Asiakas	Hallinnoll
<input type="checkbox"/>	01.09.2022	SoftC	213		6703		P	1	103213

VAT %	Liittyvät tiedot
24,00	
<input type="button" value="Tallenna"/>	<input type="button" value="Peruuta"/>

Tilaus muutokset – vaatii hyväksynnän (tilauksen korotukset)

Tilauksen siirtäminen muutokansioon

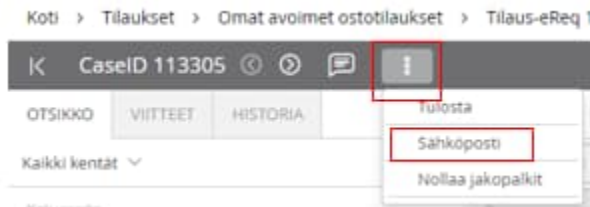
- Tilaukset moduuli -> Ostotilaukset -> Omat ostotilaukset -> Omat avoimet ostotilaukset tai Omat avoimet ostotilaukset saldo 0 € -kansioista.
- Etsi haluttu tilaus ja avaa tilaus.
- Valitse *Siirrä muutokansioon*, anna pakollinen kommentti ja valitse *Ok*.
- Muutokansioon siirtämisen jälkeen ole yhtyessä hankevastaavaan ja/tai hankkeen assistenttiin.
- Hankevastaava tai hankkeen assistentti tekee tilaukselle tarvittavat muutokset ja lähettää hyväksyjälle hyväksyttäväksi.



Tilauksen lähettäminen toimittajalle

Tilauksen lähettäminen toimittajalle

- Tilauksen muokkauksen jälkeen, tilaus ei lähde automaattisesti toimittajalle.
- Mikäli muutat tilaukselle sellaista tietoa, joka on oleellista toimittajan tietää esim. hankintasopimusnumeron, muista lähettää päivitetty tilauslomake toimittajalle.
- Tilauksen voit lähettää tilaukset-moduulista toimittajalle seuraavasti: Valitse kolmen pisteen takaa sähköposti -> Lisää vastaanottaja "suihku" -kuvakkeesta ja Aseta -> lisää Otsikko ja kirjoita viesti. Lopuksi paina Lähetä.



Sähköposti

Type
Webmail

Vastaanottaja tiina.hamalainen@senaatti.fi 1

Kopio 0

Piilotettu kopio 0

Otsikko Tilauksen SK2210289 päivitys

Sivut Hyperlinkki Kaikki Sivunumerot 1

B I U x₂ x₃ Background Foreground Font Size

Hei,
Liiiteenä päivitetty tilaus.
Ystävällisin terveisin
Tiina Hämäläinen

Lähetä Peruuta

Tilauksen SK2210289 päivitys



Hei,

Liiiteenä päivitetty tilaus.
Ystävällisin terveisin
Tiina Hämäläinen

Tilauksen sulkeminen ja avaaminen

Tilauksen sulkeminen

- Avaa Tilaukset -> Omat tilaukset -> Omat avoimet tilaukset.
- Etsi suljettava tilaus ja avaa se.
- Paina *Sulje* ja anna kommentti.
- Tilaus kannattaa sulkea siinä kohtaa, kun et enää odota/halua, että tilaukselle täsmäyty laskuja.

The screenshot shows the SoftCo10 web application interface. The top navigation bar includes 'Laskut', 'Hankinta', 'Tilaukset' (highlighted with a red box), 'Toimittajat', and 'Til...'. The breadcrumb trail is 'Koti > Tilaukset > Omat avoimet ostotilaukset'. The left sidebar shows a folder structure with 'Omat avoimet ostotilaukset' highlighted in blue and red. The main content area displays a table of open purchase orders. The first row is highlighted, and the '30 Puolust...' cell is also highlighted in red. Below the table, the breadcrumb trail is 'Koti > Tilaukset > Omat avoimet ostotilaukset > Tilaus-eReq 1 PK2121318'. The top right of the order detail view shows a 'Sulje' button highlighted in red. The order details on the left include: Organisaatio: 30 Puolustuskeskus, Alue: PK1000, Kesk, Tilausnumero: PK2121318, Toimittaja nimi: Sisärakenne Toiva. The main content area shows the order details for 'TILAUS' with a table of key information:

Tilausnumero	PK2121318
Tilauspäivä	22.04.2021
Toimitus toimituspäivä	30.04.2021
Yhteyshenkilö	PK Rakennustalouden...
Sähköposti	Sina.M.Hamalainen@puolustuskiinteistot.fi
Projekt	PK1283
Työnäse	

Suljetun tilauksen avaaminen

Jos olet vahingossa sulkenut tilauksesi, voit avata sen seuraavasti:

- Siirry Omat tilaukset -> Omat suljetut ostotilaukset.
- Valitse avattava tilaus.
- Valitut kohteet -> Avaa suljettu tilaus.
- Tilaus siirtyy Omat avoimet ostotilaukset -kansioon.

The screenshot displays the SoftCo10 web application interface. The top navigation bar includes 'SoftCo10', 'Laskut', 'Hankinta', 'Tilaukset', and 'Toimittajat'. The 'Tilaukset' menu item is highlighted with a red box. Below the navigation bar, the breadcrumb trail reads 'Koti > Tilaukset > Omat suljetut ostotilaukset'. The left sidebar shows a folder structure under 'KAIKKI KANSIOT', with 'Omat suljetut ostotilaukset' selected and highlighted in blue. The main content area shows a table of 'Omat suljetut ostotilaukset (1)'. The first row is selected, and a context menu is open over it. The menu options are 'Avaa suljettu tilaus', 'Vie spreadsheet-tilaukseen', 'Sähköposti', and 'Tulosta'. The 'Avaa suljettu tilaus' option is highlighted with a red box. A red box also highlights the selection icon (a blue square with a white checkmark) in the table row.



PUOLUSTUSKIINTEISTÖT
Senaatti